



ФЕДЕРАЛЬНАЯ СЛУЖБА  
ГОСУДАРСТВЕННОЙ СТАТИСТИКИ

# Оперативные данные по индексу потребительских цен по Камчатскому краю



за март 2023 года



ФЕДЕРАЛЬНАЯ СЛУЖБА  
ГОСУДАРСТВЕННОЙ СТАТИСТИКИ

# Оперативные данные по индексу потребительских цен по Камчатскому краю

за март 2023 года

- 01 ИНДЕКСЫ ПОТРЕБИТЕЛЬСКИХ ЦЕН
- 02 ИНДЕКСЫ ЦЕН НА ОТДЕЛЬНЫЕ ГРУППЫ  
И ВИДЫ ПРОДОВОЛЬСТВЕННЫХ ТОВАРОВ
- 03 ИНДЕКСЫ ЦЕН НА ОТДЕЛЬНЫЕ ГРУППЫ  
НЕПРОДОВОЛЬСТВЕННЫХ ТОВАРОВ
- 04 ИНДЕКСЫ ЦЕН И ТАРИФОВ НА УСЛУГИ
- 05 ИНДЕКСЫ ЦЕН И ТАРИФОВ  
НА ЖИЛИЩНО-КОММУНАЛЬНЫЕ УСЛУГИ

\* Ежемесячные данные оперативной статистики





# ИНДЕКСЫ ПОТРЕБИТЕЛЬСКИХ ЦЕН ПО КАМЧАТСКОМУ КРАЮ

март 2023г. в % к предыдущему месяцу



ИПЦ

100,72



Все товары

100,77



Продовольственные товары

100,72



Непродовольственные товары

100,83



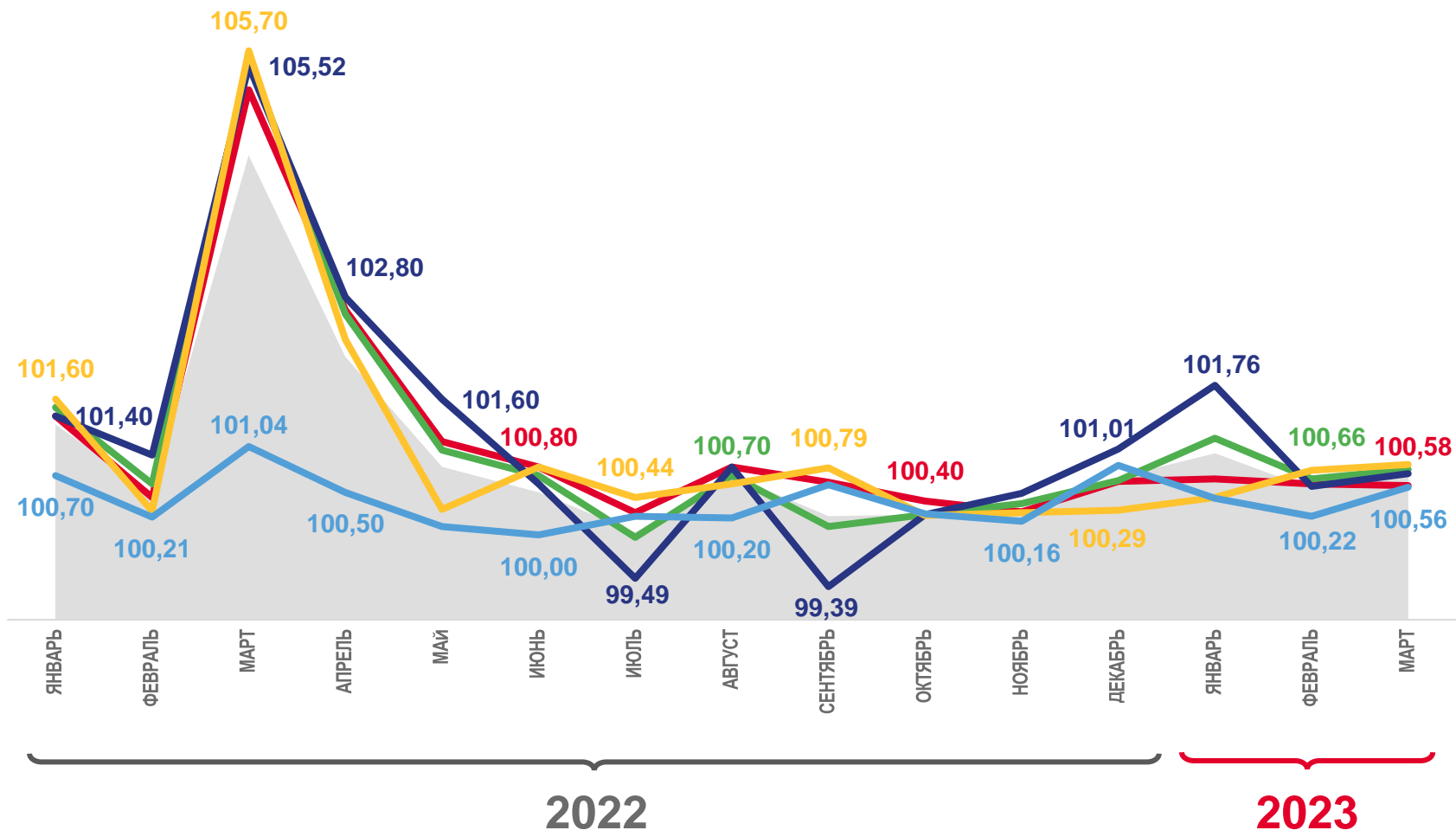
Услуги

100,56



Базовый ИПЦ

100,58



Индекс потребительских цен



Все товары



Непродовольственные товары



Базовый индекс потребительских цен



Услуги



Продовольственные товары





# ИНДЕКСЫ ПОТРЕБИТЕЛЬСКИХ ЦЕН ПО КАМЧАТСКОМУ КРАЮ

март 2023г. в % к декабрю предыдущего года



ИПЦ

102,24



Все товары

102,59



Продовольственные товары

103,08



Непродовольственные товары

102,04



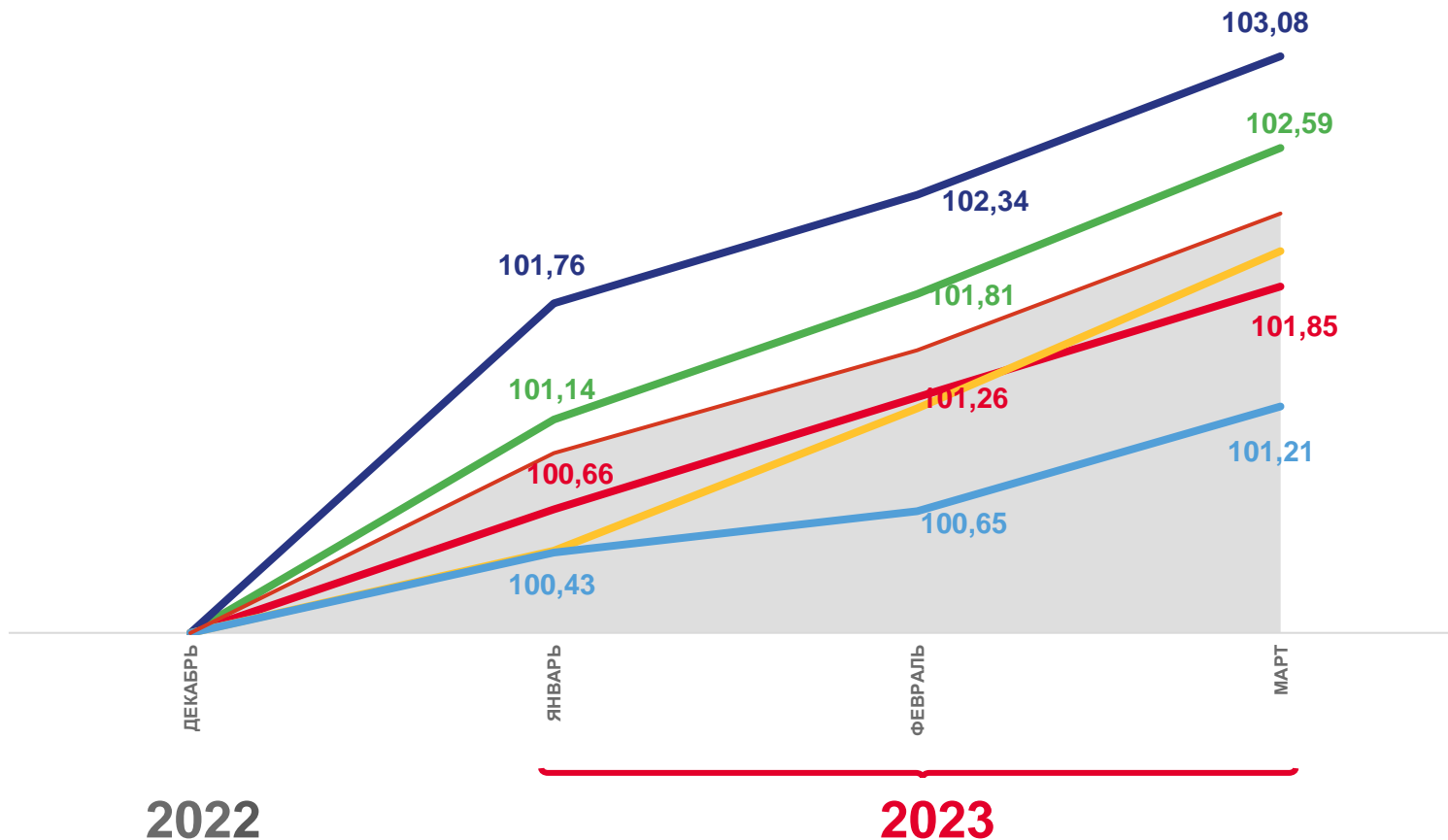
Услуги

101,21



Базовый ИПЦ

101,85



Индекс потребительских цен



Все товары



Непродовольственные товары



Базовый индекс потребительских цен



Услуги



Продовольственные товары





# ИНДЕКСЫ ПОТРЕБИТЕЛЬСКИХ ЦЕН ПО КАМЧАТСКОМУ КРАЮ

март 2023г. в % к соответствующему месяцу предыдущего года



ИПЦ

107,90



Все товары

109,12



Продовольственные товары

109,85



Непродовольственные товары

108,35



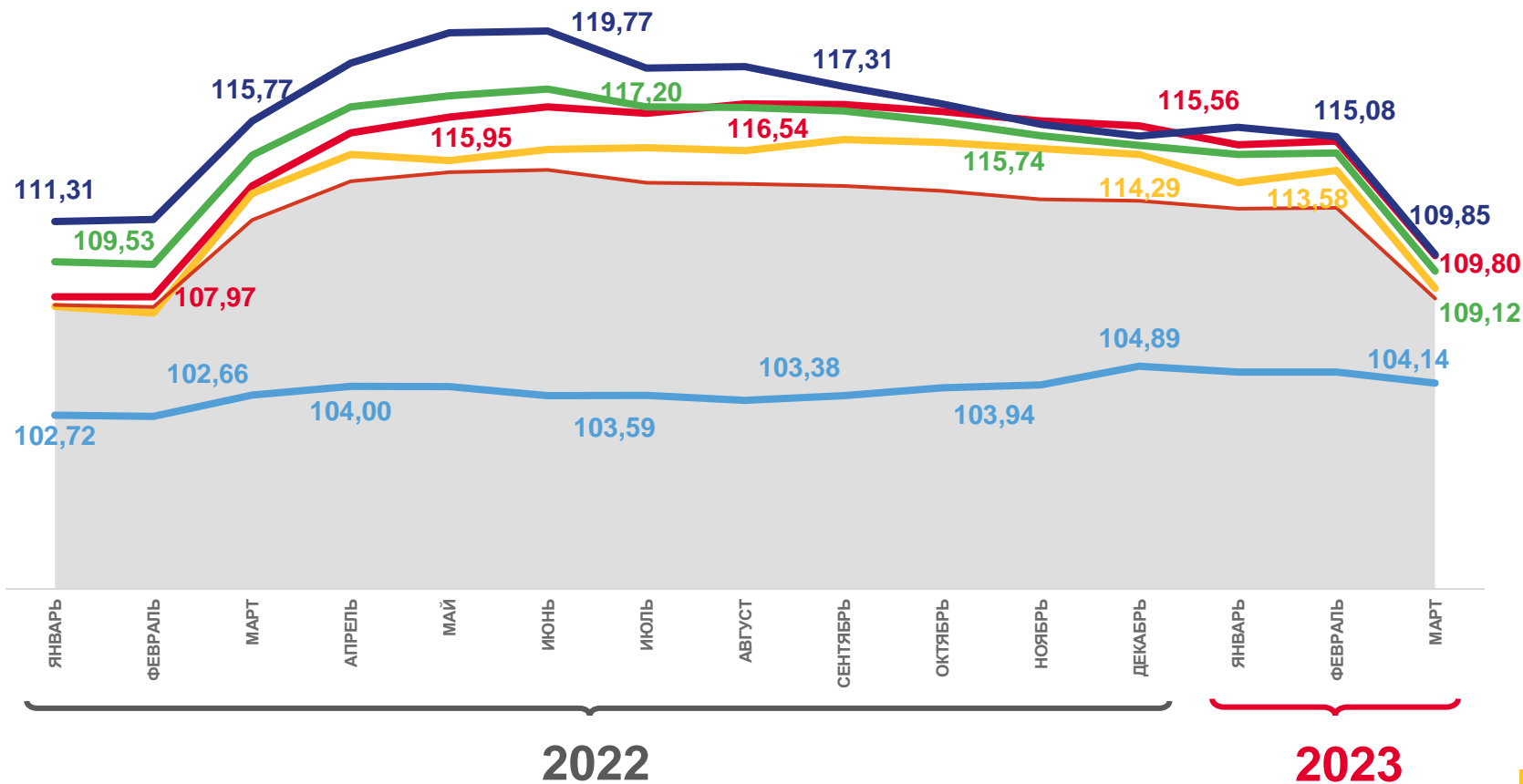
Услуги

104,14



Базовый ИПЦ

109,80



Индекс потребительских цен



Все товары



Непродовольственные товары



Базовый индекс потребительских цен



Услуги



Продовольственные товары



# ИНДЕКСЫ ЦЕН НА ОТДЕЛЬНЫЕ ГРУППЫ И ВИДЫ ПРОДОВОЛЬСТВЕННЫХ ТОВАРОВ ПО КАМЧАТСКОМУ КРАЮ

март 2023г. в % к предыдущему месяцу



100,72

Продовольственные товары



102,63

Фруктовоовощная продукция, включая картофель



101,92

Хлеб и хлебобулочные изделия



99,12

Крупа и бобовые



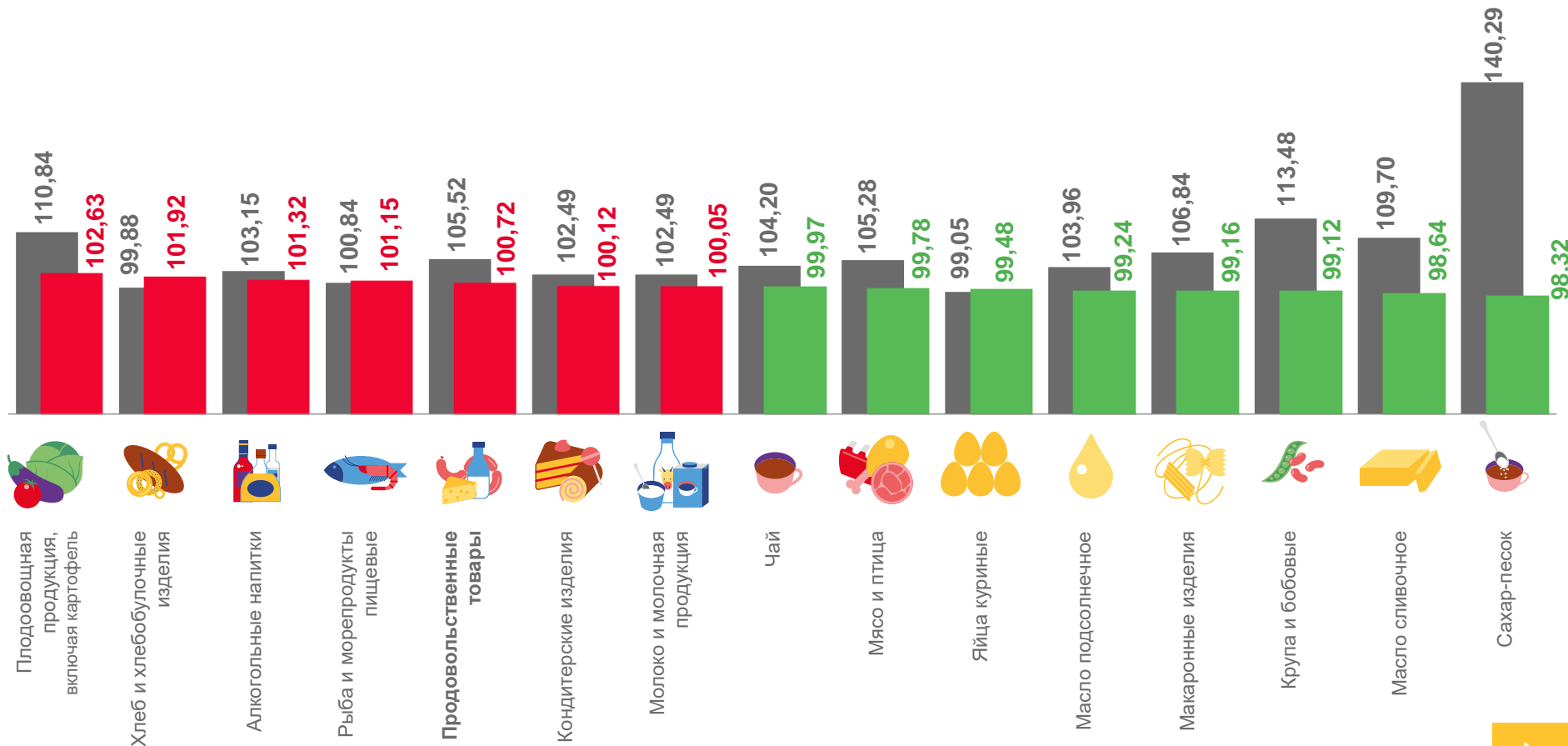
98,64

Масло сливочное



98,32

Сахар-песок



■ Март 2022г. к февралю 2022г.




























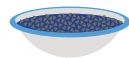







■ Март 2023г. к февралю 2023г.





# СРЕДНИЕ ЦЕНЫ НА ОТДЕЛЬНЫЕ ВИДЫ ПРОДОВОЛЬСТВЕННЫХ ТОВАРОВ ПО КАМЧАТСКОМУ КРАЮ

март 2023г., рублей за килограмм

		<b>973,20</b> ₺			<b>171,86</b> ₺			<b>118,86</b> ₺
Говядина бескостная, кг			Масло подсолнечное, л			Хлеб из ржаной муки и из смеси муки ржаной и пшеничной, кг		
		<b>302,45</b> ₺			<b>104,70</b> ₺			<b>437,12</b> ₺
Куры охлажденные и мороженые, кг			Молоко питьевое цельное пастеризованное 2,5-3,2% жирности, л			Булочные изделия сдобные из муки высшего сорта штучные, кг		
		<b>293,53</b> ₺			<b>144,55</b> ₺			<b>112,55</b> ₺
Окорочка куриные, кг			Яйца куриные, 10 шт.			Рис шлифованный, кг		
		<b>1046,41</b> ₺			<b>95,77</b> ₺			<b>107,73</b> ₺
Колбаса полукопченая и варено-копченая, кг			Сахар-песок, кг			Пшено, кг		
		<b>283,59</b> ₺			<b>1466,26</b> ₺			<b>131,35</b> ₺
Рыба мороженая неразделанная, кг			Чай черный байховый, кг			Крупа гречневая-ядрица, кг		
		<b>1093,35</b> ₺			<b>75,98</b> ₺			<b>178,73</b> ₺
Масло сливочное, кг			Мука пшеничная, кг			Макаронные изделия из пшеничной муки высшего сорта, кг		



# ИНДЕКСЫ ЦЕН НА ОТДЕЛЬНЫЕ ГРУППЫ И ВИДЫ ПРОДОВОЛЬСТВЕННЫХ ТОВАРОВ ПО КАМЧАТСКОМУ КРАЮ

март 2023г. в % к декабрю предыдущего года



**103,08**

Продовольственные товары



Плодоовощная продукция, включая картофель

**112,68**



Молоко молочная продукция

**104,65**



Хлеб и хлебобулочные изделия

**101,76**



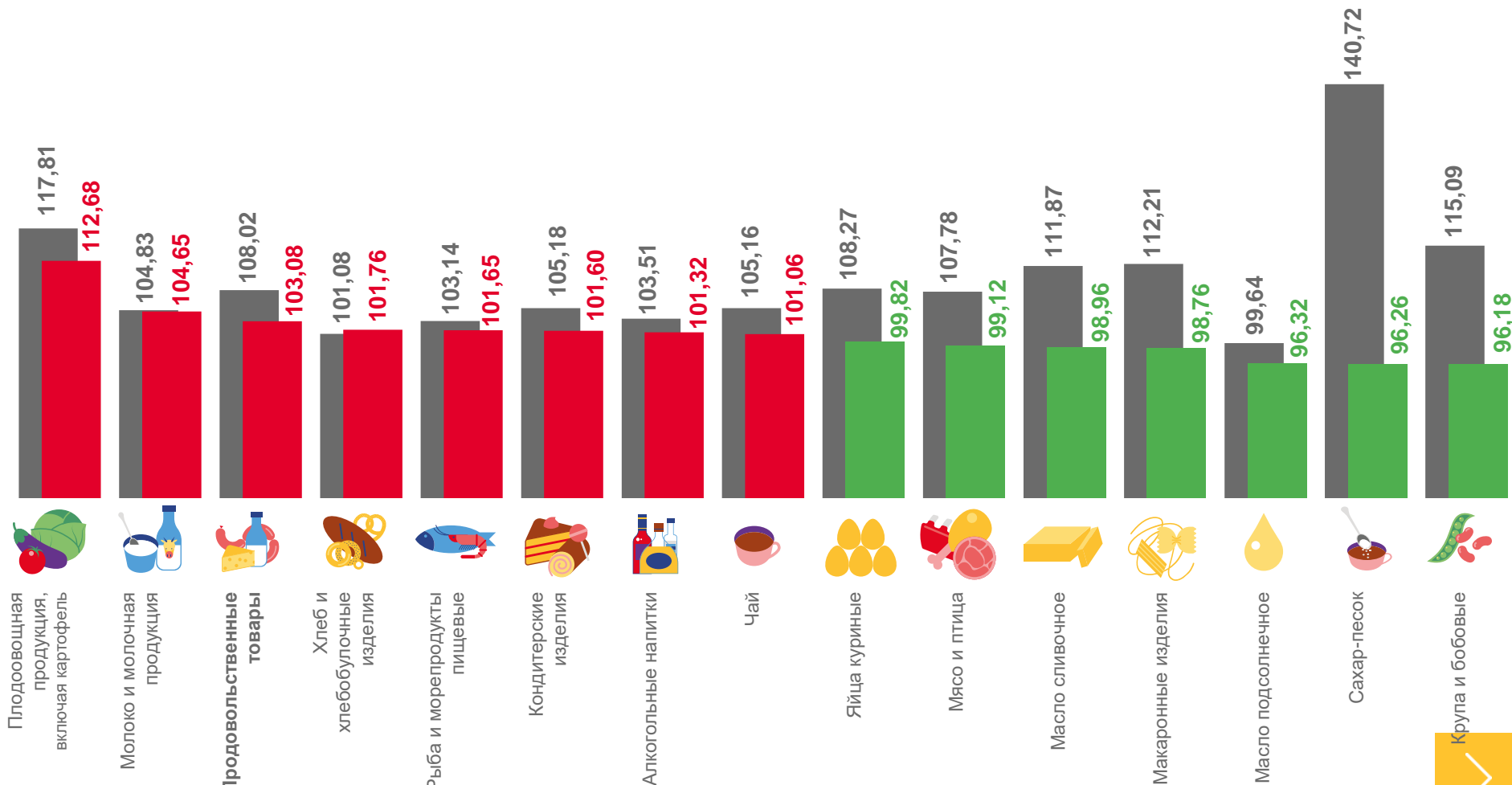
Сахар - песок

**96,26**



Крупа и бобовые

**96,18**



■ Март 2022г. к декабрю 2021г.

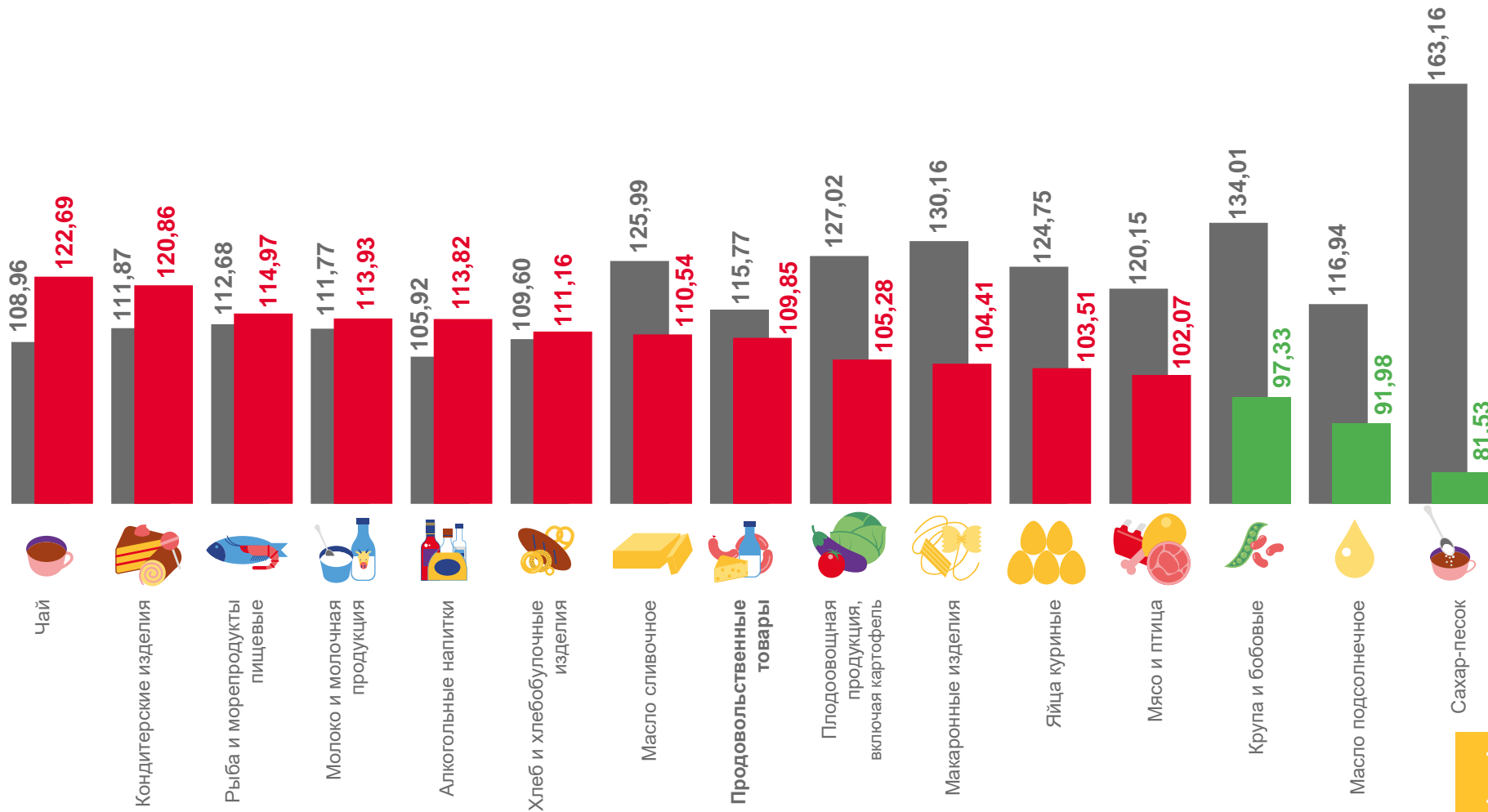
■ Март 2023г. к декабрю 2022г.





# ИНДЕКСЫ ЦЕН НА ОТДЕЛЬНЫЕ ГРУППЫ И ВИДЫ ПРОДОВОЛЬСТВЕННЫХ ТОВАРОВ ПО КАМЧАТСКОМУ КРАЮ

март 2023г. в % к соответствующему месяцу предыдущего года



■ Март 2022г. к марту 2021г.

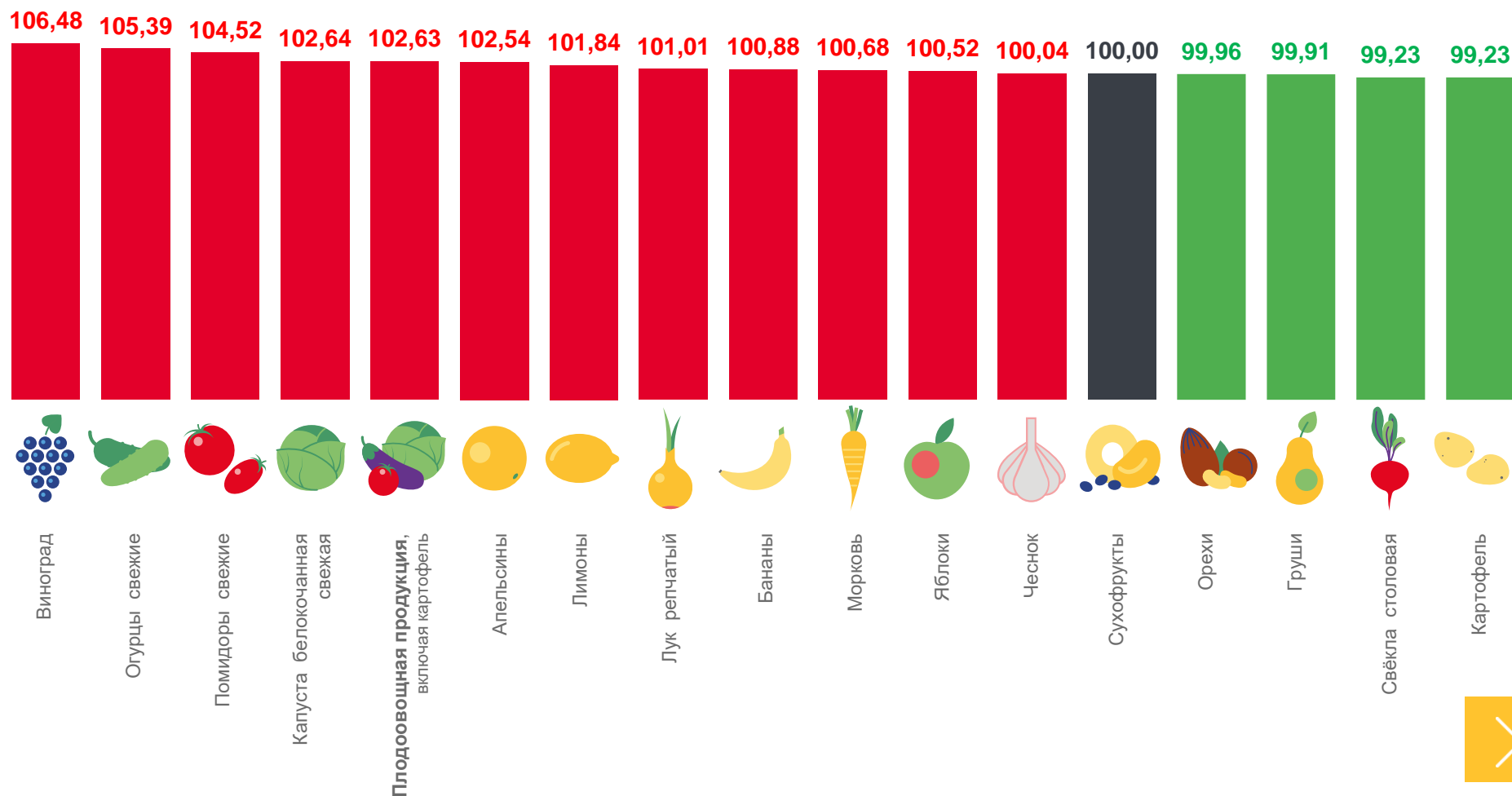

■ Март 2023г. к марту 2022г.





# ИНДЕКСЫ ЦЕН НА ПЛОДОВООВОЩНУЮ ПРОДУКЦИЮ






























март 2023г. в % к предыдущему месяцу






# СРЕДНИЕ ЦЕНЫ НА ОТДЕЛЬНЫЕ ВИДЫ ПЛОДООВОЩНОЙ ПРОДУКЦИИ ПО КАМЧАТСКОМУ КРАЮ

март 2023г., рублей за килограмм

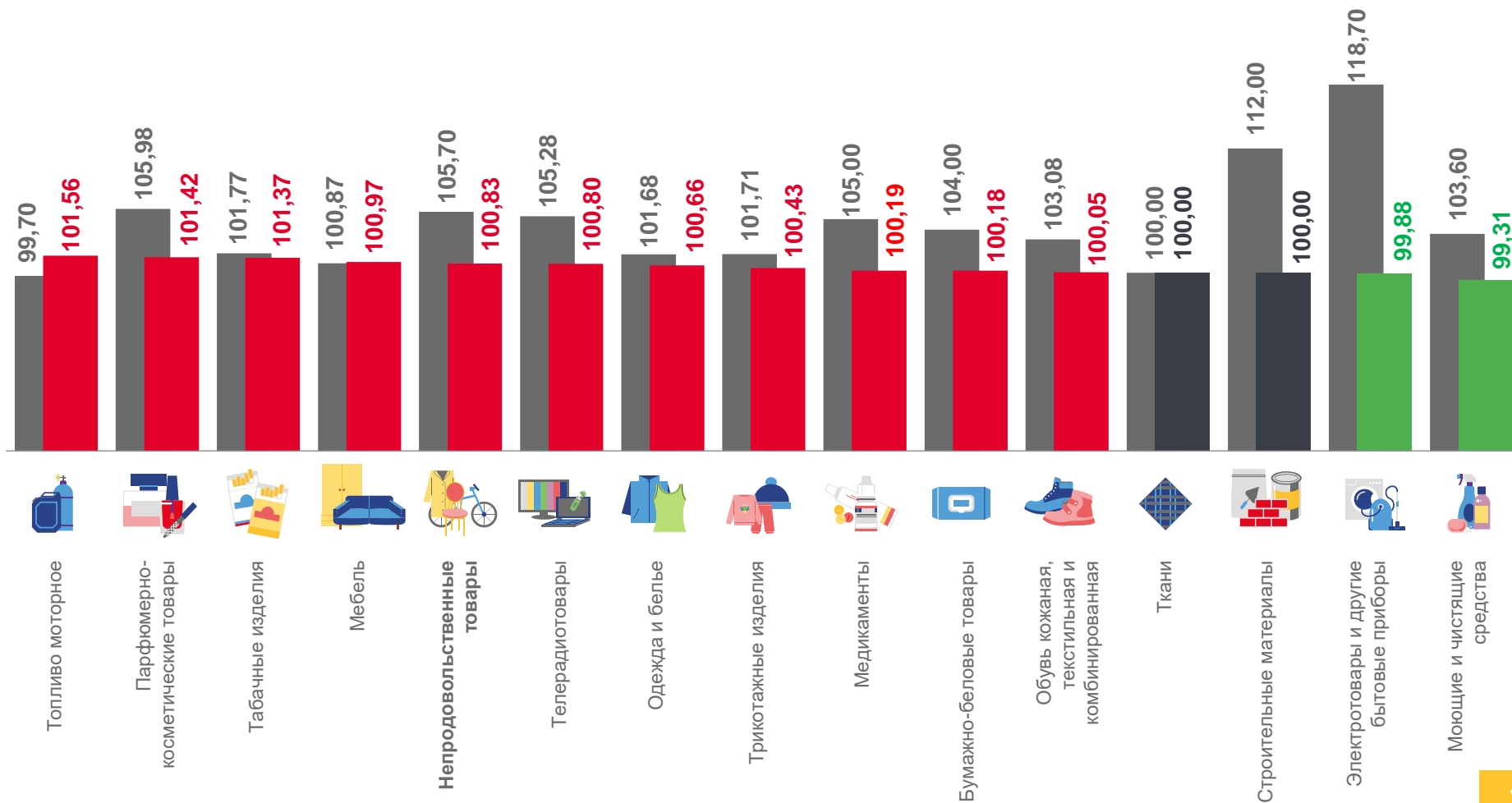
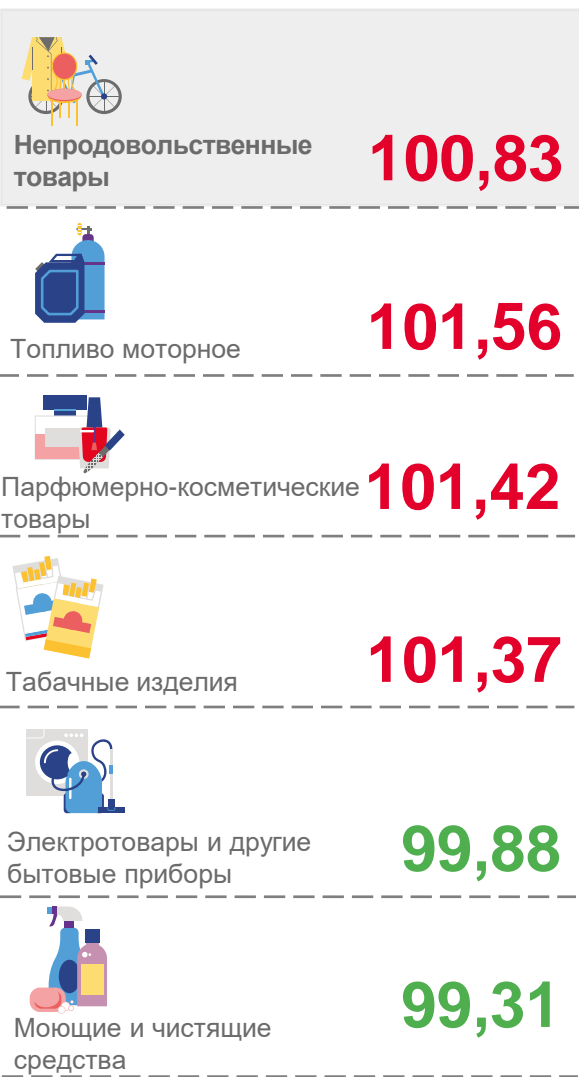
 Картофель, кг		<b>64,67</b> ₹	 Чеснок, кг		<b>303,35</b> ₹	 Виноград, кг		<b>492,26</b> ₹
 Морковь, кг		<b>95,30</b> ₹	 Огурцы свежие, кг		<b>546,84</b> ₹	 Яблоки, кг		<b>247,91</b> ₹
 Свёкла столовая, кг		<b>70,14</b> ₹	 Помидоры свежие, кг		<b>643,31</b> ₹	 Бананы, кг		<b>214,82</b> ₹
 Капуста белокочанная свежая, кг		<b>59,90</b> ₹	 Апельсины, кг		<b>296,64</b> ₹	 Лимоны, кг		<b>294,59</b> ₹
 Лук репчатый, кг		<b>88,14</b> ₹	 Груши, кг		<b>330,60</b> ₹	 Сухофрукты, кг		<b>474,67</b> ₹





# ИНДЕКСЫ ЦЕН НА ОТДЕЛЬНЫЕ ГРУППЫ НЕПРОДОВОЛЬСТВЕННЫХ ТОВАРОВ ПО КАМЧАТСКОМУ КРАЮ

март 2023г. в % к предыдущему месяцу



■ Март 2022г. к февралю 2022г.

■ Март 2023г. к февралю 2023г.





# ИНДЕКСЫ ЦЕН НА ТОПЛИВО МОТОРНОЕ ПО КАМЧАТСКОМУ КРАЮ

март 2023г. в % к предыдущему месяцу



101,56

Топливо моторное



101,76

Бензин автомобильный марки АИ-92



101,52

Бензин автомобильный марки АИ-95



101,22

Бензин автомобильный марки АИ-98



100,90

Дизельное топливо

101,76

101,56

101,52

101,22

100,90



Бензин автомобильный марки АИ-92



Топливо моторное



Бензин автомобильный марки АИ-95



Бензин автомобильный марки АИ-98



Дизельное топливо

СРЕДНИЕ ЦЕНЫ  
НА ТОПЛИВО МОТОРНОЕ, л


▲ 56,98 ₺

▲ 59,23 ₺

▲ 62,18 ₺

▲ 70,98 ₺





# ИНДЕКСЫ ЦЕН НА ОТДЕЛЬНЫЕ ГРУППЫ НЕПРОДОВОЛЬСТВЕННЫХ ТОВАРОВ ПО КАМЧАТСКОМУ КРАЮ

март 2023г. % к декабрю предыдущего года



**102,04**

Непродовольственные товары



**103,59**

Телерадиотовары



**103,11**

Парфюмерно-косметические товары



**103,02**

Электротовары и другие бытовые приборы



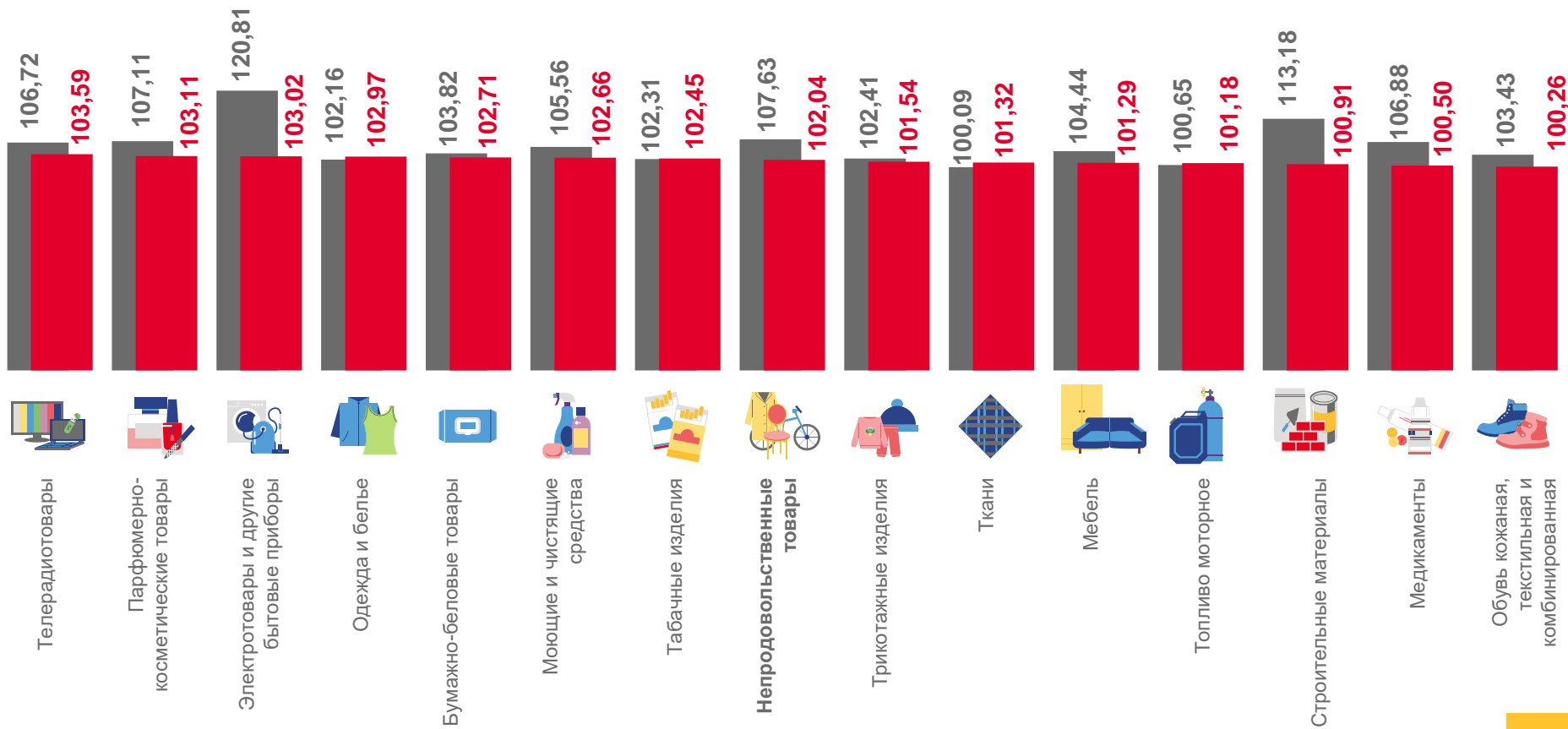
**100,50**

Медикаменты



**100,26**

Обувь кожаная, текстильная и комбинированная



■ Март 2022г. к декабрю 2021г.

■ Март 2023г. к декабрю 2022г.







# ИНДЕКСЫ ЦЕН НА МОЮЩИЕ И ЧИСТЯЩИЕ СРЕДСТВА ПО КАМЧАТСКОМУ КРАЮ

март 2023г. в % к предыдущему месяцу



Моющие и чистящие средства

99,31



Мыло туалетное

100,00



Мыло хозяйственное

99,99



Порошок стиральный, кг

98,42



Дезинфицирующее средство  
для поверхностей, л

97,52



СРЕДНИЕ ЦЕНЫ НА МОЮЩИЕ  
И ЧИСТЯЩИЕ СРЕДСТВА

111,75 ₺

▼ 86,05 ₺

▼ 540,80 ₺

▼ 346,50 ₺

▼ 538,53 ₺





# ИНДЕКСЫ ЦЕН НА ОТДЕЛЬНЫЕ ГРУППЫ НЕПРОДОВОЛЬСТВЕННЫХ ТОВАРОВ ПО КАМЧАТСКОМУ КРАЮ

март 2023г. в % к соответствующему месяцу предыдущего года



Непродовольственные товары

108,35



Парфюмерно-косметические товары

125,09



Моющие и чистящие средства

119,25



Бумажно-беловые товары

117,29



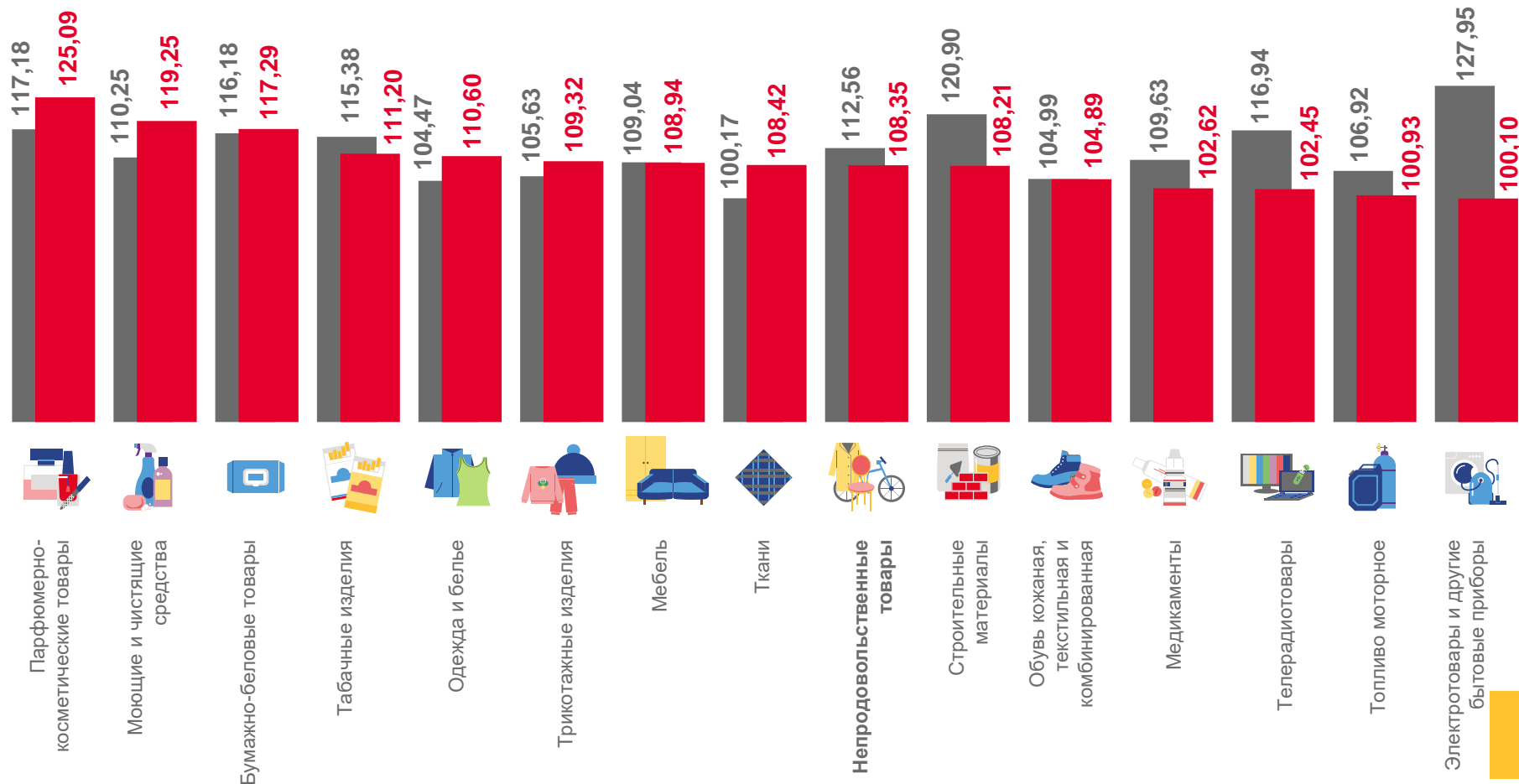
Топливо моторное

100,93



Электротовары и другие бытовые приборы

100,10




■ Март 2022г. к марту 2021г.

■ Март 2023г. к марту 2022г.



# СРЕДНИЕ ЦЕНЫ НА МЕДИКАМЕНТЫ ПО КАМЧАТСКОМУ КРАЮ

март 2023г., рублей



Метамизол натрия,  
(Анальгин отечественный),  
500 мг, 10 таблеток

▲ **24,19**₽



Умифеновир (Арбидол),  
100 мг, 10 капсул (таблеток)

▼ **320,36**₽



Поливитамины, 10 шт.

▲ **103,74**₽



Левомеколь, мазь, 40 г

▼ **261,20**₽



Троксерутин, 2% гель, 40 г

**256,67**₽



Супрастин, 25 мг, 10 таблеток

▼ **74,48**₽



Омегапризол, 20 мг, 10 таблеток

▲ **29,59**₽



Винпоцетин, 5 мг, 10 таблеток

▲ **23,79**₽



Эссенциале форте Н, 300 мг, 10 капсул

▼ **301,91**₽



Амоксициллин с клавулановой  
кислотой, 500 мг + 125 мг, 10 таблеток

**278,19**₽





# ИНДЕКСЫ ЦЕН И ТАРИФОВ НА УСЛУГИ ПО КАМЧАТСКОМУ КРАЮ

март 2023г. в % к предыдущему месяцу



Услуги

100,56



Услуги в сфере зарубежного туризма

111,61



Медицинские услуги

101,57



Услуги пассажирского транспорта

100,68



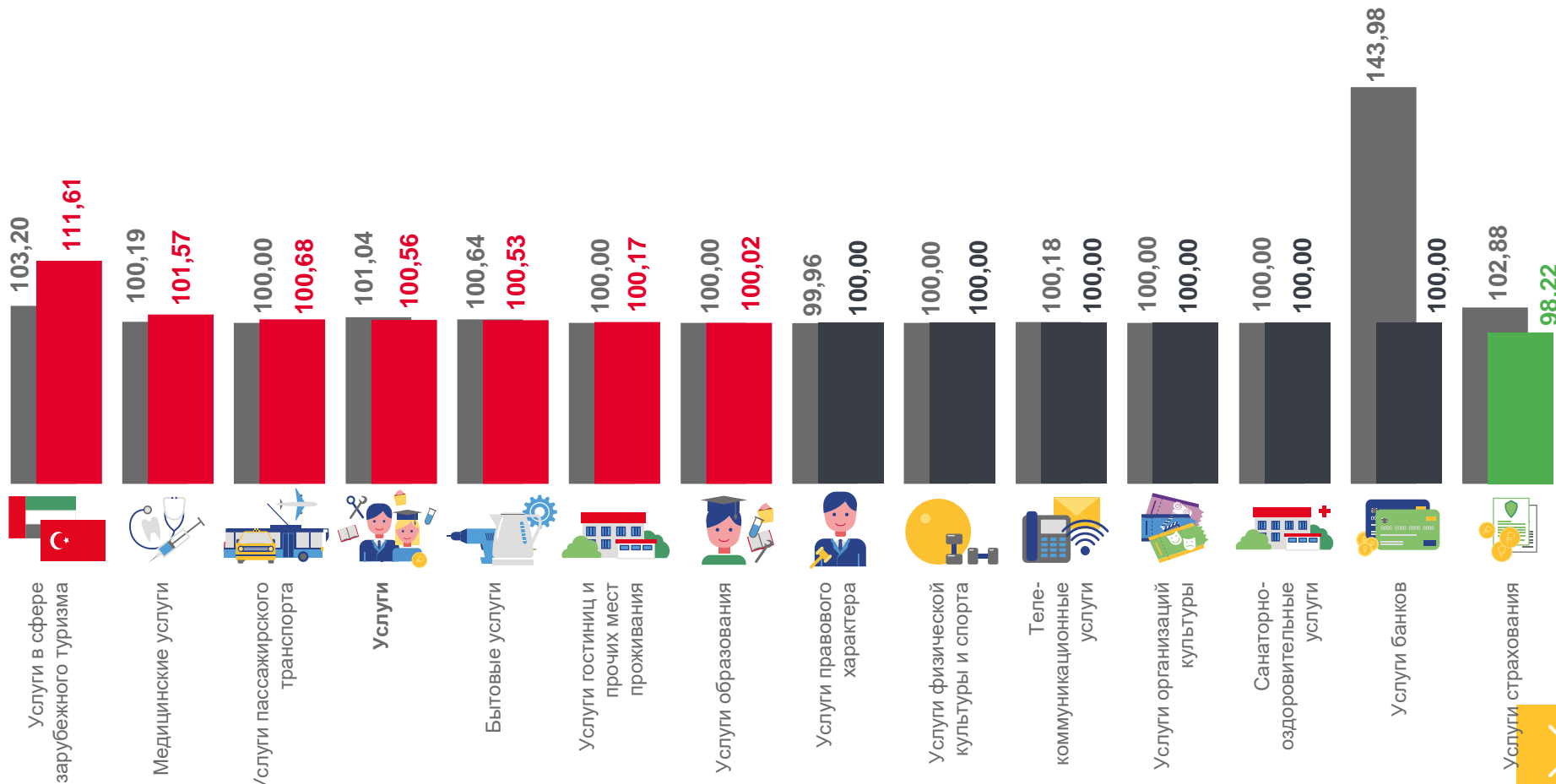
Услуги банков

100,00



Услуги страхования

98,22



■ Март 2022г. к февралю 2022г.

■ Март 2023г. к февралю 2023г.



# СРЕДНИЕ ЦЕНЫ НА МЕДИЦИНСКИЕ УСЛУГИ ПО КАМЧАТСКОМУ КРАЮ

март 2023г., рублей




Первичный консультативный прием у врача специалиста, посещение

1 249,94₽



Общий анализ крови, анализ

▲ 693,14₽



Изготовление съемного протеза, протез

▲ 20 909,26₽



Пребывание пациента в круглосуточном стационаре, койко-день

6 673,46₽



Первичный консультативный осмотр больного у стоматолога, посещение

▲ 649,28₽



Изготовление коронки, шт.

▲ 4 943,07₽



Ультразвуковое исследование брюшной полости, исследование

2 421,25₽



Удаление зуба под местным обезболиванием, удаление

▲ 3 149,13₽



Лечебный массаж, сеанс

737,08₽



Физиотерапевтическое лечение, процедура

248,89₽



Лечение кариеса, пломба

▲ 2 784,17₽



Диагностика на магнитно-резонансном или компьютерном томографе, услуга

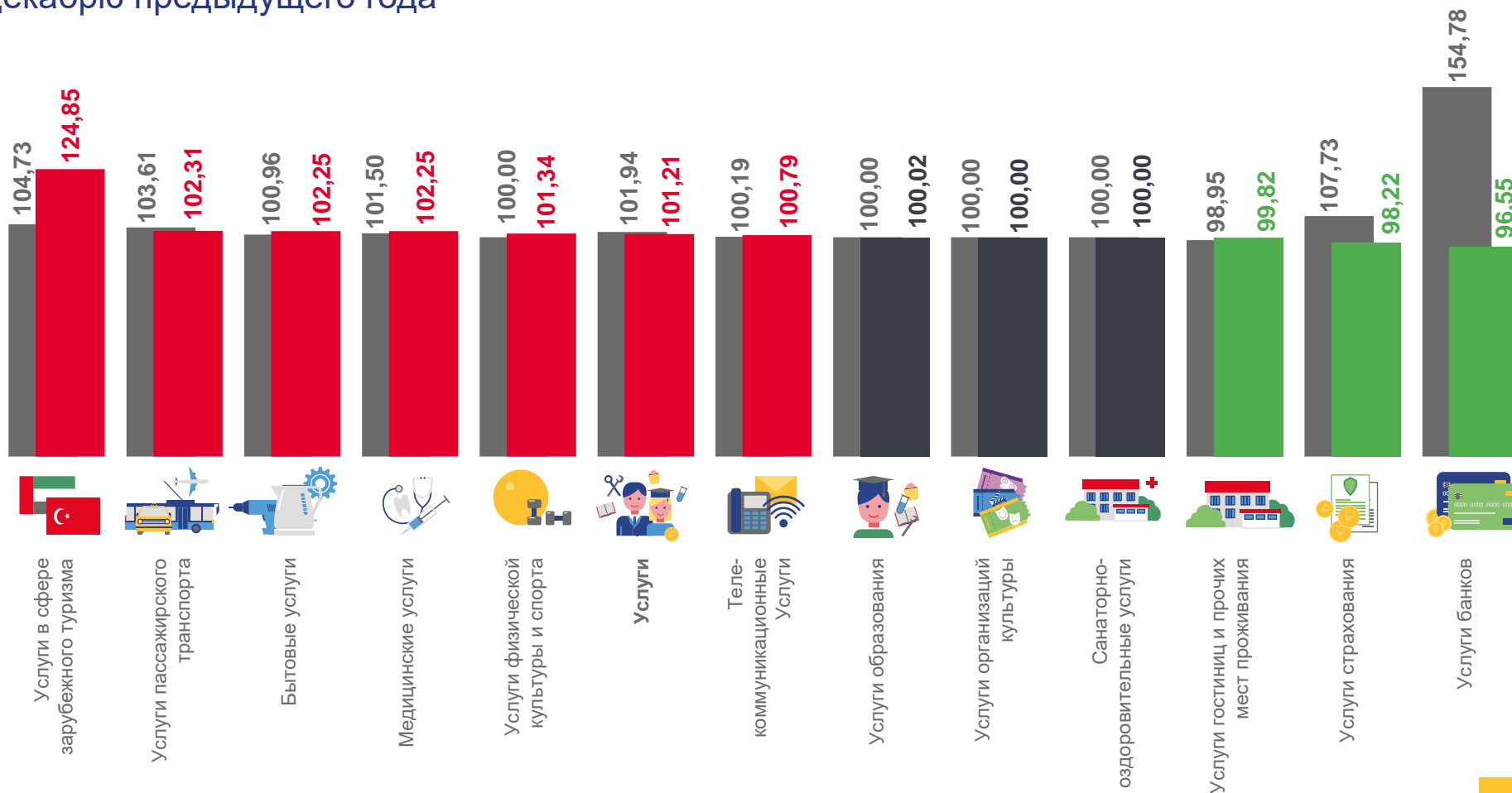
7 526,90₽





# ИНДЕКСЫ ЦЕН И ТАРИФОВ НА УСЛУГИ ПО КАМЧАТСКОМУ КРАЮ

март 2023г. в % к декабрю предыдущего года



■ Март 2022г. к декабрю 2021г.

■ Март 2023г. к декабрю 2022г.







# ИНДЕКСЫ ЦЕН И ТАРИФОВ НА УСЛУГИ ПО КАМЧАТСКОМУ КРАЮ

март 2023г. в % к соответствующему месяцу предыдущего года



Услуги

104,14



Услуги в сфере  
зарубежного туризма

140,51



Услуги гостиниц и прочих  
мест проживания

111,77



Медицинские услуги

107,91



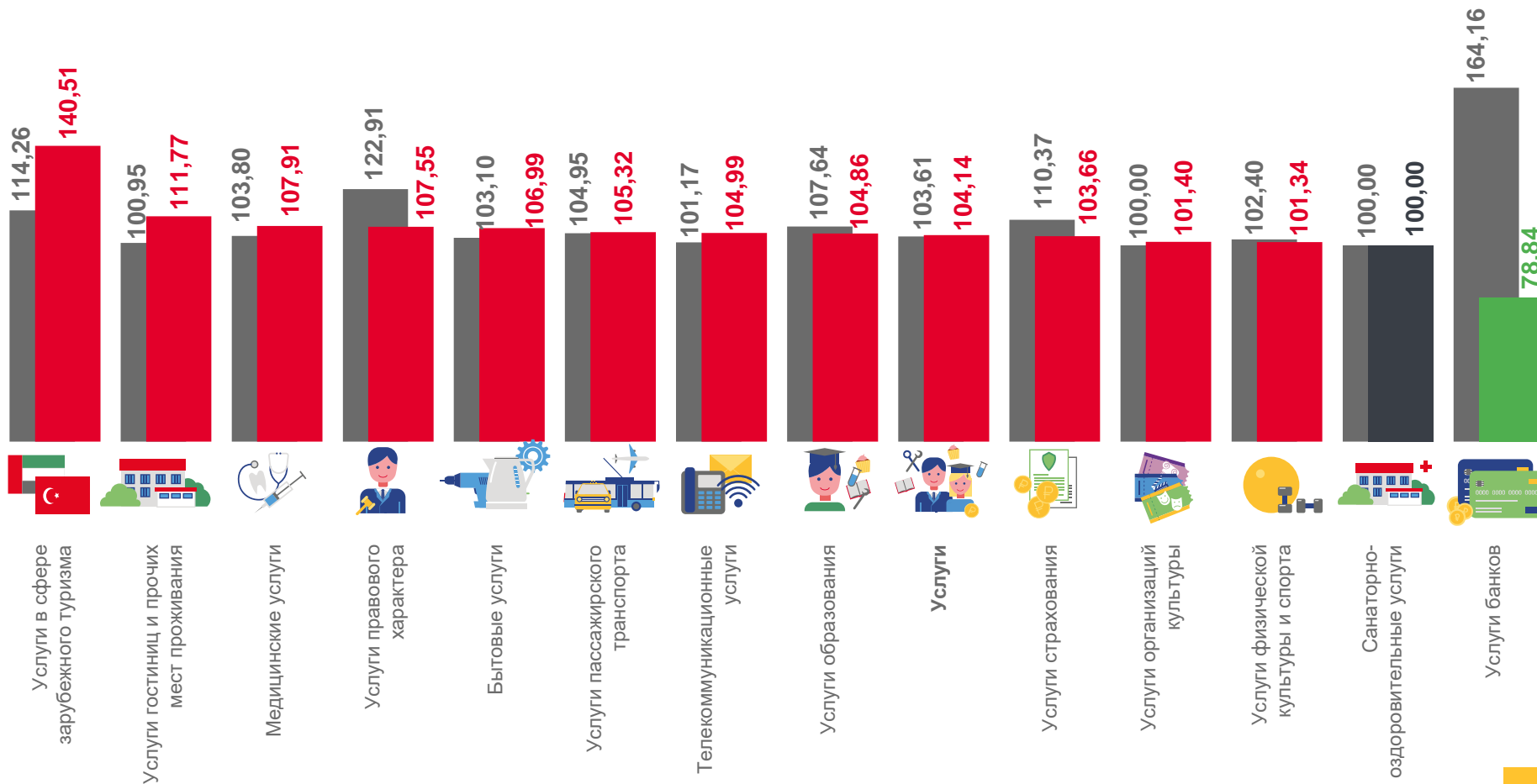
Санаторно-оздоровительные

100,00



Услуги банков

78,84



■ Март 2022г. к марту 2021г.

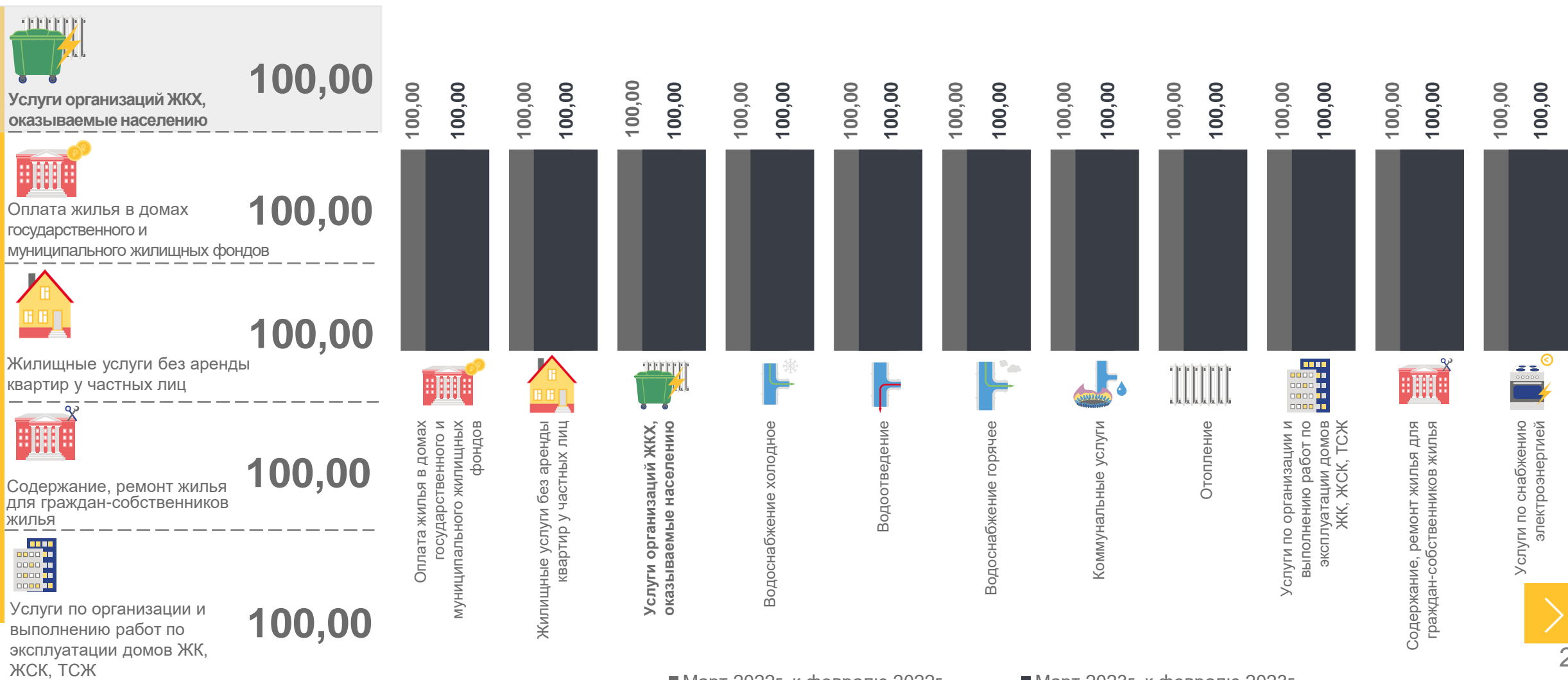
■ Март 2023г. к марту 2022г.





# ИНДЕКСЫ ЦЕН И ТАРИФОВ НА ЖИЛИЩНЫЕ И КОММУНАЛЬНЫЕ УСЛУГИ ПО КАМЧАТСКОМУ КРАЮ

март 2023г. в % к предыдущему месяцу



■ Март 2022г. к февралю 2022г.

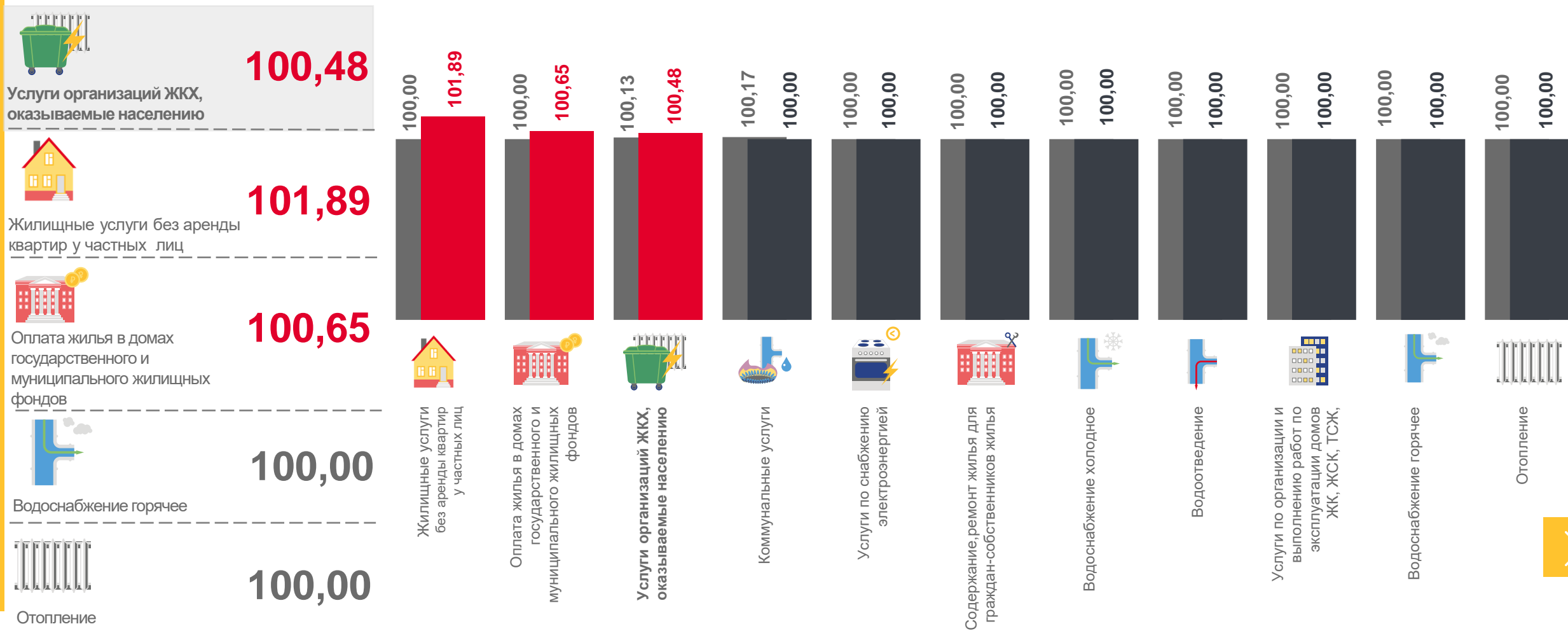
■ Март 2023г. к февралю 2023г.





# ИНДЕКСЫ ЦЕН И ТАРИФОВ НА ЖИЛИЩНЫЕ И КОММУНАЛЬНЫЕ УСЛУГИ ПО КАМЧАТСКОМУ КРАЮ

март 2023г. в % к декабрю предыдущего года



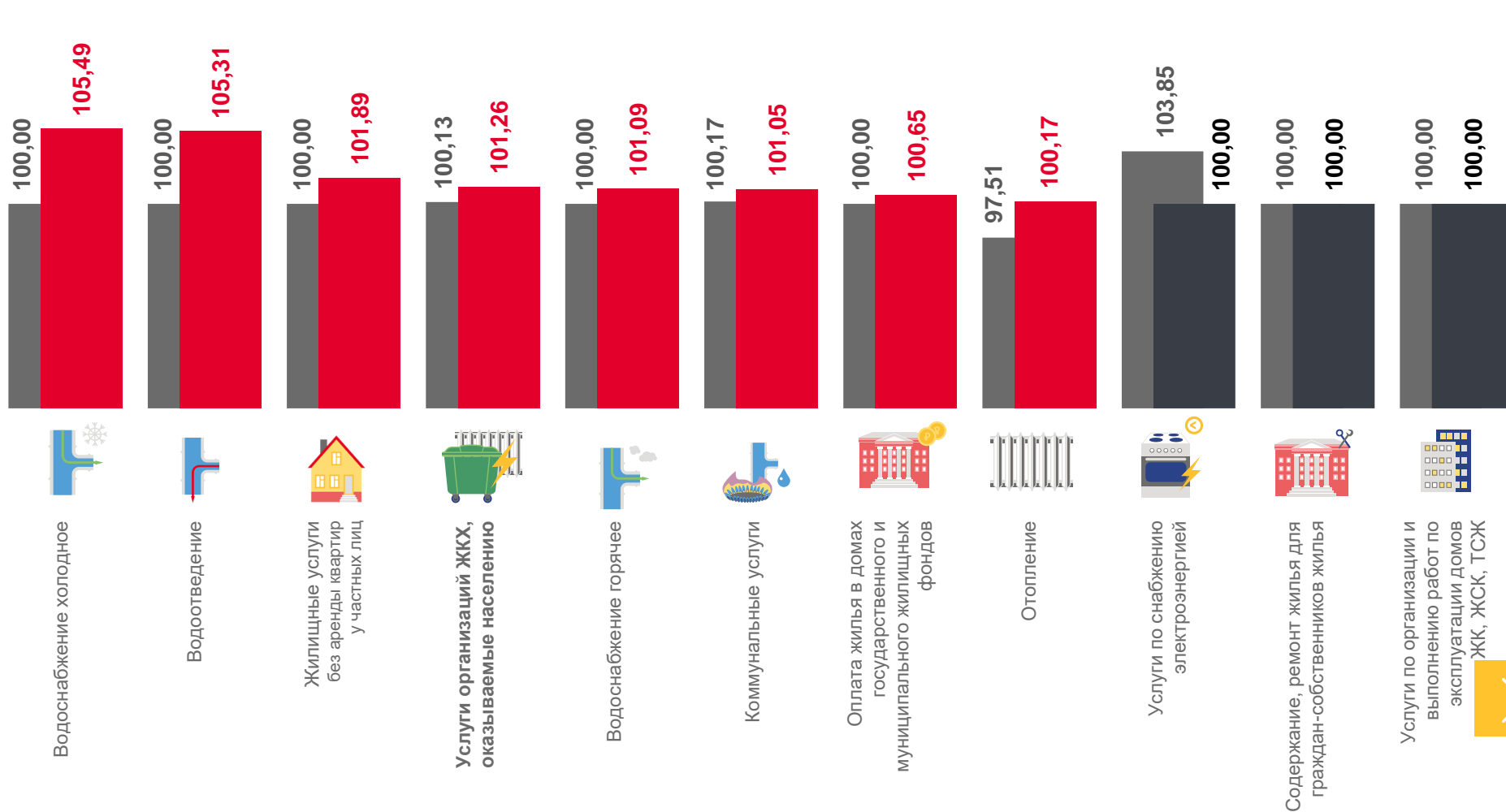
■ Март 2022г. к декабрю 2021г.

■ Март 2023г. к декабрю 2022г.



# ИНДЕКСЫ ЦЕН И ТАРИФОВ НА ЖИЛИЩНЫЕ И КОММУНАЛЬНЫЕ УСЛУГИ ПО КАМЧАТСКОМУ КРАЮ

март 2023г. в % к соответствующему месяцу предыдущего года



■ Март 2022г. к марту 2021г.

■ Март 2023г. к марту 2022г.